



株式会社RESVO



バイオピリン検査サービスパック (商品説明)

バイオピリン測定サービスの特徴



【特徴】

- ・尿を採取し郵送するだけで、ストレスによる身体的不調を数値化することができる
- ・血液ではないので、自宅でも採取可能
- ・結果はスマートフォンから確認できる

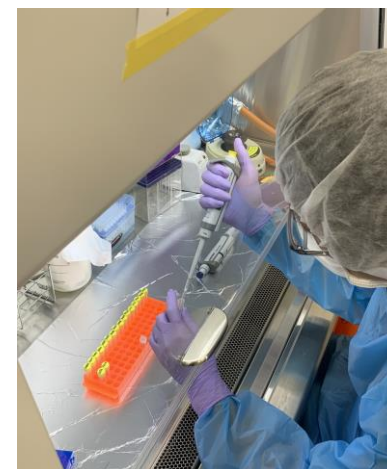
バイオピリン測定サービス 一部のドラッグストアで販売開始



検体受付スポット
110店舗



衛生検査所
検査・測定



自己採尿



結果確認




使用方法

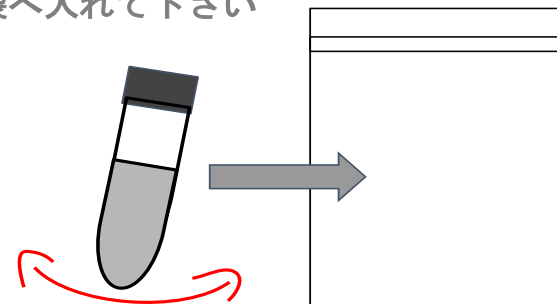
①注意事項をお読み下さい



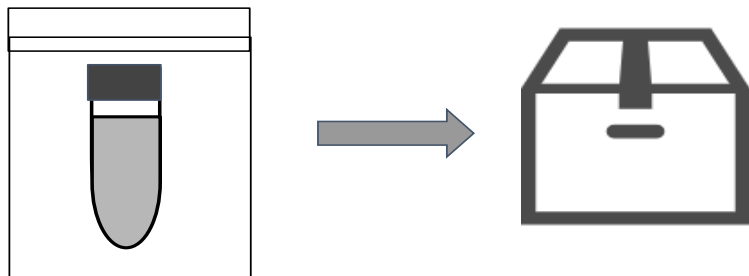
②採尿カップで尿を採取し、容器に入れて下さい
朝一番での採尿を推奨します。尿の初めと終わり
はとらず「中間尿」をおとり下さい



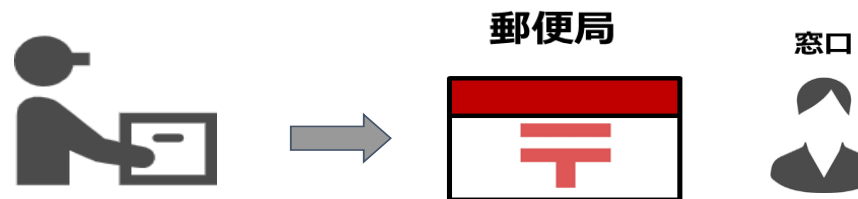
③尿の入ったチューブの口をしっかりと閉めて
下さい。しっかりと閉まっていることが確認で
きたら、軽く容器を2、3回振ってからビニ
ール袋へ入れて下さい



④返信用の箱に「採尿したチューブ」を入れます



⑤郵便局の窓口を持参してください



結果イメージ①



Webサイトで確認できます。

検体が検査所に到着後、2営業日以内にWebにて検査結果を確認できます。

- ①受検者専用サイトにアクセスする
- ②申込書1枚目に貼付されているシールに記載の、検査IDとパスワードを入力する
- ③ログインして結果を確認する

※検査ID及びパスワードは、- (ハイフン)を忘れずに半角で入力してください。

※セキュリティ保護の観点から、受検者のお名前等の個人情報は一切表示されません。Webサイトによる閲覧ができる期間は、検査結果報告日を含めて7日間です。

検査結果報告書の郵送もできます。

申込書の検査結果報告書の希望欄にチェックを入れた方へ、簡易書留にて検体到着後 原則3営業日以内に発送させていただきます。

※郵便であるため、お届け日の指定や保証は致しかねますのでご了承ください。
※発送から10営業日以上経過してもお手元に届かない場合は誠にお手数ですが、下記までお問い合わせください。



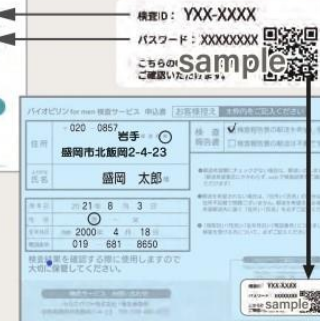
QRコードはこちら

◀こちらのQRコードを読み取り、サイトへアクセスして結果をご覧ください。

<https://kompasu-check.cellspect-yakuodo.com/>



▲受検者専用サイト

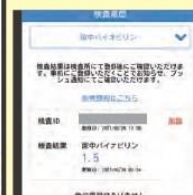


▲申込書1枚目



KOMPASUアプリでも確認できます。

◀結果表示イメージ



KOMPASU
アプリダウンロードは
こちらから



結果イメージ②

結果のみかた

あなたのバイオピリン測定値はどのレベルですか？
一般的な研究結果と、あなたの測定値とを比較して、ヘルスケアの参考にしてみましょう。



**結果に応じたアプローチで
メンタルケア**